


**FICHE PRODUIT**

**Application : Signalisation d'entrée de parc**  
Feux d'Affectation de voie (FAV) - Pictogramme double ou triple de 280mm - Caisson de 450x450mm


Série 450-PICTO280T2 (double) ou 450-PICTO280T3 (triple) sur mât / mural / sous plafond



Montage sur mât – Hauteur sous caisson 1m40 typique



Montage mural



Montage sous plafond



Exemple d'affichage standard



Exemple d'affichage réalisable sur demande

**CARACTERISTIQUES TECHNIQUES COMMUNES**

- Caisson simple face en aluminium anodisé naturel en standard, de dimensions hors tout L=450 x H=450 x P=122mm.
- Face arrière en aluminium anodisé de 20/10<sup>ième</sup>.
- Face avant en PMMA anti-UV de 5mm.
- Décor sur fond noir.
- Ouverture pour les opérations de maintenance par une pare-close.
- Ventilation forcée thermostatique de série (T° Int. > 40°C) avec filtres anti-poussières IP54.
- Afficheur double « FLECHE / CROIX » ou triple de 280mm de hauteur. Toute autre combinaison de pictogramme sur demande.
- Distance de lecture de 140m.
- Type de LED disponibles : rouge 4000mcd 70°, ambre 4000mcd 70°, vert 4000mcd 70°, blanc 9000mcd 50°.
- Alimentation 190-240V AC 50W maximum.
- Pilotage par contact(s) sec(s) TBTS ou protocole Trafic en RS485 sur 1 paire. Distance de liaison maximale de 1000m avec un câble de type SYT1.
- Réglage automatique de luminosité par cellule intégrée.

**MONTAGE SUR MAT**

- Raccords métalliques coudés ISO20 et gaine métalloplastique.
- Fixation par 2 brides D=89mm en aluminium anodisé naturel.
- Mât en aluminium T6060 brossé, de D=90mm et de hauteur 1800mm, avec semelle d'entraxe 200x200mm.
- Raccordements dans coffret (type éclairage public) en base de mât avec sectionneur et bornes.
- Trappe d'accès avec porte.
- Ancrage conseillé par 4 tiges M14x300.

**MONTAGE MURAL**

- Fixation murale par 2 pièces en aluminium anodisé naturel de 20/10<sup>ième</sup> et visserie inoxydable.
- Raccordement secteur et pilotage par 2 presse-étoupes métallique en face arrière (livré avec 2m de câble en standard).

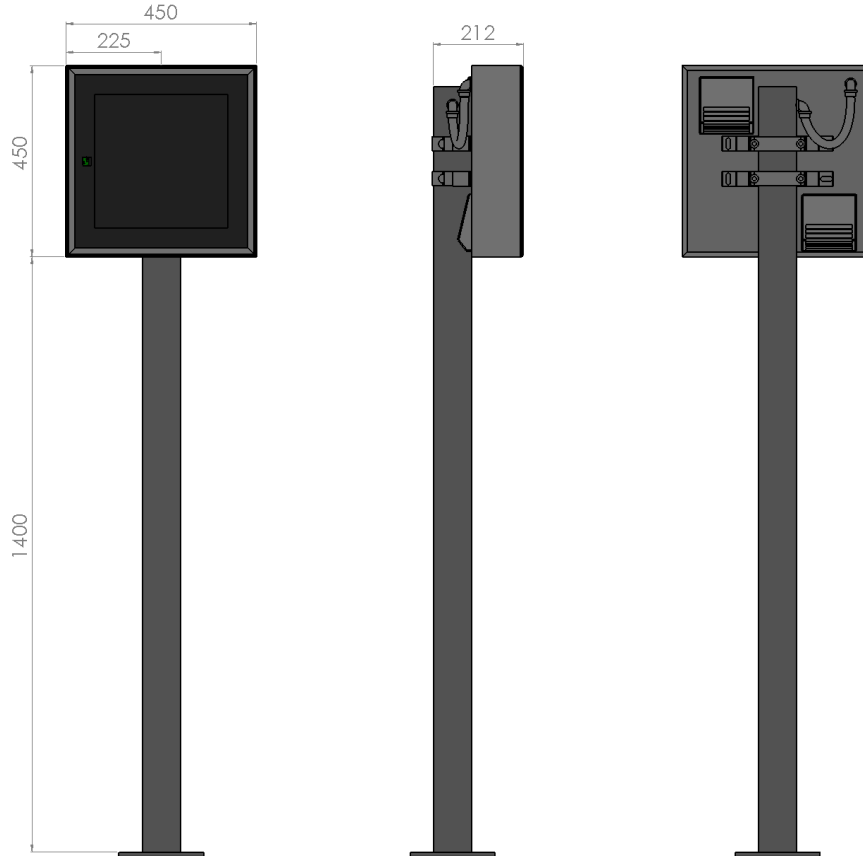
**MONTAGE SOUS PLAFOND**

- Fixation sous plafond par 1 pièce en inox de 15/10<sup>ième</sup> et visserie inoxydable.
- Raccordement secteur et pilotage par 2 presse-étoupes métalliques en face arrière (livré avec 2m de câble en standard).

**OPTIONS DISPONIBLES**

- Kit d'ancrage comprenant un gabarit 200x200, 4 tiges M14x300, 12 écrous H, 8 rondelles, 4 capuchons à graisse.
- Finition thermo-laquage RAL au choix.

*Dimensions hors tout en montage sur mât*



*Dimensions hors tout en montage mural*



*Dimensions hors tout en montage sous plafond*

